



QUICK&EASY ACCESS

LA SOLUCIÓN
PARA EL ACCESO
TEMPORAL A
ESTRUCTURAS DE
ALOJAMIENTO

CAME 

CAME.COM





QUICK&EASY ACCESS

LA SOLUCIÓN PARA EL ACCESO TEMPORAL
QUE TE PERMITE AMPLIAR TU NEGOCIO.

QUICK&EASY ACCESS SE ADAPTA A MUCHOS TIPOS DE ESTRUCTURAS
Permite gestionar, sin necesidad de personal dedicado, los accesos a:



B&B



**HOTELES
PEQUEÑOS**



CAMPINGS



**PLAZAS DE
GARAJE
PRIVADAS**



ALMACENES

LA GESTIÓN DE LOS ACCESOS EN REMOTO
ES RÁPIDA Y FÁCIL TANTO PARA EL GESTOR COMO PARA EL USUARIO FINAL.

El huésped puede acceder con su smartphone o bien tecleando el código en un teclado, según el caso.

El gestor puede configurar tiempos y modos de acceso, enviar correos electrónicos y confirmaciones personalizadas, gestionar en la nube los códigos de los teclados para la apertura de las puertas de las zonas comunes, abrir portones con la app o automatizar las copias de seguridad.

La ventaja para quienes acceden a un lugar gestionado con **Quick&Easy Access** es la sencillez con la que obtiene las instrucciones y los códigos de acceso, además de no tener que someterse a limitaciones de tiempo particulares.

Además, el sistema CAME utiliza un sencillo portal web accesible mediante conexión a internet y, por tanto, **no requiere la instalación de ninguna app**: de esta forma al usuario le dará menos pereza usarlo y los pasos se irán simplificando.

QUÉ ES QUICK&EASY ACCESS

Quick&Easy Access es la nueva solución CAME para la gestión de los accesos temporales a alojamientos y zonas reservadas, que permite habilitar de forma práctica y segura la entrada y salida de personas, sin necesidad de vigilante.

QUICK&EASY ACCESS, DESARROLLADO CON TECNOLOGÍA CONNECT, SE COMPONE DE:



Gateway QBEMFSAC
art. 806SA-0180



Módulo esclavo
art. 806SA-0150



Módulo RBE4230 art. 806RV-0020



- Teclado con cables
art. 806SL-0280
- R800 para teclado con cables

- Alimentación 110/230 V CA
- 4 relés 5A NA-C
- Gestión de hasta 4 teclados

DÓNDE PUEDES INSTALAR QUICK&EASY ACCESS Y CÓMO FUNCIONA.

Esta solución puede ser utilizada en todos aquellos **lugares donde es necesario gestionar el acceso 24 horas al día, 7 días a la semana**, sin necesidad de emplear personal para esta actividad continua.



QUICK&EASY ACCESS SE COMPONE DE DISPOSITIVOS DE USO COMÚN EN SISTEMAS DE AUTOMATIZACIÓN Y UTILIZA LA TECNOLOGÍA CONNECT!

El RBE, el módulo esclavo, el QBE y el selector por teclado son los mismos empleados para el control de portones, garajes y puertas de entrada.

LA SOLUCIÓN CAME ES MÁS SENCILLA DE INSTALAR QUE OTROS SISTEMAS DE CABLES.

Por ejemplo, es más rápido y fácil instalar el gateway QBE que gestiona la apertura de todas las puertas del alojamiento (B&B, hotel, camping) que cablear la red en cada espacio. **Quick&Easy Access** es perfecto incluso cuando se gestiona una entrada muy alejada del punto de control, que resultaría evidentemente difícil de conectar por cable.

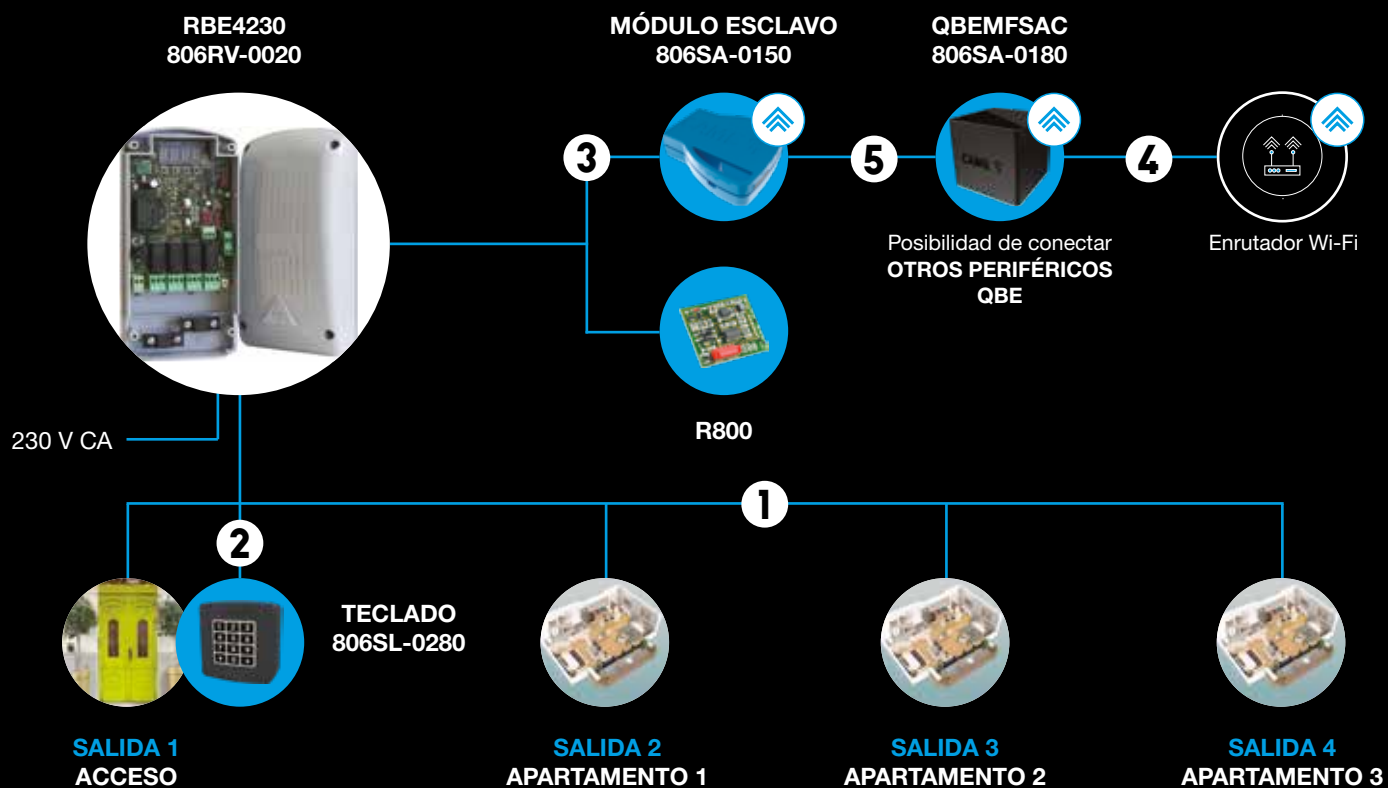
Ningún dispositivo complicado. Ninguna tecnología desconocida. Ninguna intervención estructural en el edificio que aumente la complejidad de la instalación.

QUICK&EASY ACCESS GENERA NUEVOS NEGOCIOS Y ES FÁCIL DE INSTALAR

FÁCIL DE
INSTALAR



EJEMPLO DE CONFIGURACIÓN PARA B&B



1 Conecte las cerraduras eléctricas de las puertas a RBE (por cable).

2 Conecte el teclado a RBE (por cable).

3 Introduzca el módulo esclavo por radio en la toma de RBE

4 Configure el QBE con la red de internet doméstica (Wi-Fi o cable).

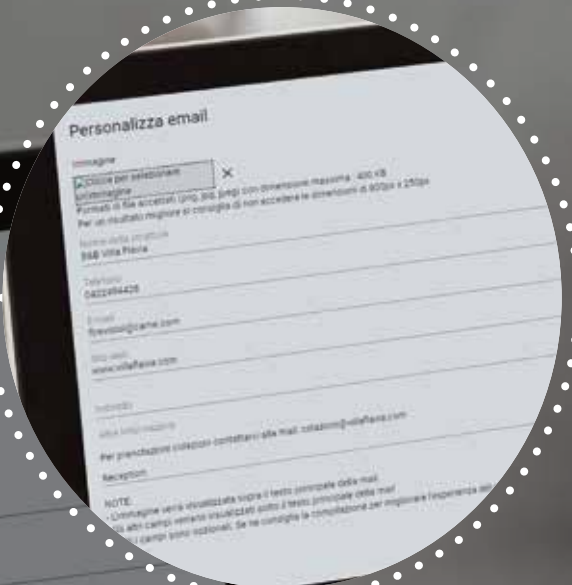
5 Conecte el módulo esclavo a QBE (por radio).

QUICK PARA EL GESTOR

La automatización del proceso de envío de las credenciales y de los códigos de acceso al usuario final simplifica y agiliza el trabajo del gestor.

- Gestión simplificada de las credenciales de acceso.
- Correo electrónico de confirmación automatizado y personalizado con la información y el logotipo de la estructura.
- Uso de la web app para abrir las cerraduras.
- Uso de la web app para abrir las cerraduras.





EASY PARA EL USUARIO FINAL

La solución CAME también aporta ventajas al usuario final.

- ▶ Sin necesidad de instalar ninguna app
- ▶ Sin proceso de registro
- ▶ Confirmaciones claras en varios idiomas
- ▶ Reservas sin problemas
- ▶ Acceso en cualquier momento

El usuario final no tiene que descargarse ninguna app, ni crear una cuenta ni iniciar sesión. Simplemente recibirá un correo electrónico del gestor con un enlace que le dará acceso a todos los datos útiles para el acceso. Entrar y salir de un sitio es rápido y fácil.



PROCEDIMIENTO DE ACCESO PARA EL USUARIO

Pocos y sencillos movimientos para acceder.



➤ **STEP 1**
Recibe el correo electrónico.



➤ **STEP 2**
Configura el PIN.



➤ **STEP 3**
Recibe la confirmación por correo electrónico.



➤ **STEP 4**
Abre la puerta mediante el navegador.

AUMENTA TU NEGOCIO CON CLIENTES Y NUEVOS CONTACTOS

AUMENTO DE LOS CLIENTES Y DEL NEGOCIO.

Contar en tu gama de ofertas **Quick&Easy Access** no solo te permite ampliar el negocio sobre tus actuales clientes, sino también llegar a todos aquellos operadores con los que normalmente no habrías entrado en contacto: hoteleros, gestores de B&B, campings.

Cada vez más emprendedores desean automatizar los procesos de gestión de las estructuras y buscan profesionales que satisfagan sus exigencias con intervenciones veloces y no invasivas.

Quick&Easy Access te permite, por una parte, resolver el problema de tu cliente de forma sencilla y eficaz y, por otra, instalar todos los dispositivos en poco tiempo y de forma poco invasiva.



UN SERVICIO AVANZADO CON DIAGNÓSTICO EN REMOTO

ANÁLISIS DE LOS PROBLEMAS DESDE TU UBICACIÓN.

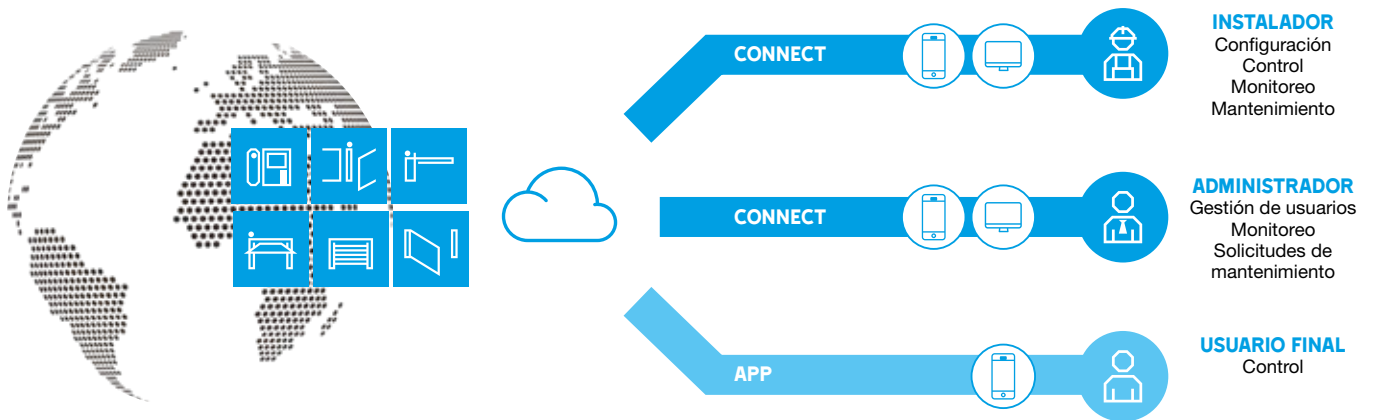
Mediante la cuenta personal sobre la plataforma **CONNECT**, que puede consultarse desde la app o el ordenador, puedes efectuar un primer diagnóstico de los problemas en el dispositivo del cliente, sin tener que acudir a sus instalaciones y, por tanto, sin perder tiempo en el desplazamiento.





CONNECT es la tecnología CAME que permite gestionar automatizaciones que mejoren la calidad de vida. De hecho, las automatizaciones conectadas a través de internet ofrecen un valor añadido para el usuario y abren nuevos horizontes para el negocio del instalador.

CAME ha decidido desarrollar internamente las tecnologías necesarias para gestionar el flujo y la protección de datos. Ningún organismo externo procesa la información, ningún servidor se encuentra en lugares remotos de todo el mundo. Un corazón tecnológico innovador, que garantiza una alta seguridad y fiabilidad. CAME ha invertido en investigación y desarrollo con el objetivo de simplificar el trabajo del instalador, mejorar la experiencia del usuario y ofrecer nuevos servicios digitales.



INSTALADOR
Configuración
Control
Monitoreo
Mantenimiento

ADMINISTRADOR
Gestión de usuarios
Monitoreo
Solicitudes de mantenimiento

USUARIO FINAL
Control

CONNECT AL SERVICIO DEL INSTALADOR O DEL ADMINISTRADOR

Las automatizaciones conectadas se pueden manejar a distancia mediante PC o smartphone. La plataforma CONNECT permite la programación automática de los emisores, la gestión de los clientes y de los sistemas instalados, y el estado de los dispositivos y de los mantenimientos programados. CONNECT permite al instalador ofrecer un servicio completo las 24 horas del día, convirtiéndose en el socio de confianza del cliente.



PLATAFORMA PARA PC
came.com/connect



APP PARA SMARTPHONE
Connect SetUp

CONNECT AL SERVICIO DEL USUARIO FINAL

A través de las app gratuitas que se pueden instalar en cualquier smartphone Android o iOS, el usuario puede controlar los dispositivos a distancia.



APP PARA SMARTPHONE
CAME Automation

CONNECT SIGNIFICA

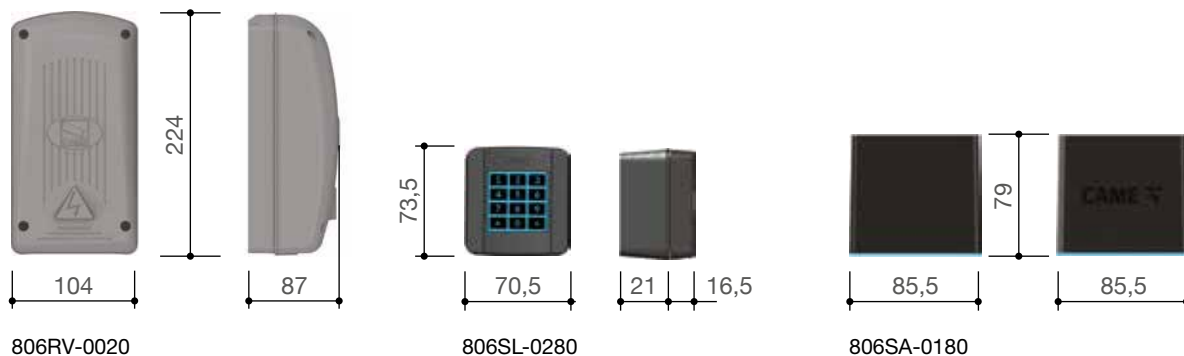
CONEXIÓN
a internet mediante los gateways CAME

COMPATIBILIDAD
con los nuevos gateways de enganche rápido

CONFIGURACIÓN
y setup desde un smartphone con CAME KEY

CONTROL
a distancia para el usuario a través de las app

MEDIDAS (mm)



806RV-0020

806SL-0280

806SA-0180

LA GAMA COMPLETA

CODICE

- 806RV-0020** RBE4230 - Módulo receptor cuadricanal para exterior multiusuarios IP54, 120 - 230 V CA, para memorizar hasta 3000 usuarios diferentes (códigos), para serie TOP, TAM, ATOMO D, TWIN y TTS.
- 806SL-0280** SELT1BDG - Selector de teclado BUS CXN, para exterior, 12 pulsadores, con retroiluminación azul. Color gris RAL7024.
- 806SA-0180** QBEMFSAC - Gateway Ethernet-Wi-Fi para controlar los accesos, con el sistema CAME Connect, hasta 5 módulos esclavo mediante conexión radio.
- 806SA-0150** Módulo esclavo para conectar el operador a los gateways CAME Connect.

CARACTERÍSTICAS TÉCNICAS

MODELOS	806RV-0020	806SL-0280	806SA-0180
Grado de protección (IP)	65	54	54
Alimentación (V - 50/60 Hz)	120 - 230 V CA	12 - 24 CA - CC	-
Frecuencia señal radio (MHz)	433.92 - 868.35	-	-
Potencia (W)	-	0,6	0,144
Tipo baterías	-	-	1 x CR123A
Capacidad de las baterías (mAh)	-	-	1600
Temperatura de funcionamiento (°C)	-20 ÷ +55	-20 ÷ +55	-20 ÷ +55

● 120 - 230 V CA ● 24 V CC

© CAME SPA - KADESUF22 - 2022 - ES

CAME se reserva el derecho de modificar el presente documento en cualquier momento. Prohibida la reproducción, también parcial.

CAME

CAME S.P.A.
Via Martiri della Libertà, 15
31030 Dosson di Casier
Treviso (ITALIA)

CAME.COM

Somos una multinacional líder en la provisión de soluciones tecnológicas integradas para la automatización de ambientes residenciales, públicos y urbanos, que generan espacios inteligentes para el bienestar de las personas.

- AUTOMATIZACIONES PARA PUERTAS
- SISTEMAS DE VIDEOPORTEROS
- AUTOMATIZACIONES PARA GARAJES Y CIERRES INDUSTRIALES
- BARRERAS AUTOMÁTICAS
- SISTEMAS DE APARCAMIENTO
- TORNQUETES Y SPEED GATES
- PILONAS Y ROAD BLOCKERS
- DISPOSITIVOS DE TERMORREGULACIÓN
- PUERTAS AUTOMÁTICAS
- SOLUCIONES PARA TOLDOS Y PERSIANAS
- SISTEMAS ANTI-INTRUSIÓN
- SISTEMAS DOMÓTICOS

CE

